




Gestione Pagamenti

Pagamenti

Funzione della gestione

Utilizzando la "Gestione pagamenti imposte" è possibile inviare i dati risultanti Dichiarazione Redditi Sc alla gestione "Riepilogo Pagamenti Dichiarazioni" dell'Applicazione F24.

All'interno della form vengono visualizzati tutti gli importi a **DEBITO** e a **CREDITO** che derivano dalla dichiarazione, nella quale si sta lavorando.

 Esci GUIDA E VIDEO Stampa**Invia i dati al riepilogo pagamenti F24**

Importi a Debito Visualizza totale saldo+1° acconto e 2° acconto

Codice	Descrizione	Debito
Saldo		
2003	Ires - Saldo	9.953,00
Totale		9.953,00
Primo e secondo acconto		
2001	Ires - Acconto prima rata	3.981,20
2018	Maggiorazione Ires - Acconto prima rata	120,00
2002	Ires - Acconto seconda rata o in unica soluzione	5.971,80
2019	Maggiorazione Ires - Acconto seconda rata o unica soluzione	180,00
Totale		10.253,00
TOTALE		20.206,00

Importi a Credito da utilizzare in compensazione

Codice	Descrizione	Credito
TOTALE		0,00

Ci sono importi (5) che non sono ancora stati inviati all'F24, cliccare sul pulsante 'Invia i dati al riepilogo pagamenti F24' per inviarli e gestire eventuali compensazioni e rateazioni.

Per inviare i dati all'Applicazione F24 è necessario aver prima storicizzato l'intera Dichiarazione Redditi Sc. Si ricorda che la storicizzazione può essere fatta solo una volta che sono stati verificati tutti i controlli descritti nella form "Controllo stato applicazione", quindi quando il

pulsante Controlli è diventato di colore verde Controlli.

Dopo aver effettuato le operazioni sopra descritte, per procedere all'invio è necessario cliccare il

pulsante **Invia i dati al riepilogo pagamenti F24**: in questo modo i DEBITI e CREDITI di Redditi SC vengono inoltrati al "Riepilogo pagamenti Dichiarazioni" presente in F24. Tale gestione permette poi di effettuare le compensazioni, rateazioni e pagamenti dei tributi.

Esce GUIDA E VIDEO Stampa

Invia i dati al riepilogo pagamenti F24

Importi a Debito Visualizza totale saldo+1° acconto e 2° acconto

Codice	Descrizione	Debito
	Saldo	
2003	Ires - Saldo	9.953,00
Totale		9.953,00
	Primo e secondo acconto	
2001	Ires - Acconto prima rata	3.981,20
2018	Maggiorazione Ires - Acconto prima rata	120,00
2002	Ires - Acconto seconda rata o in unica soluzione	5.971,80
2019	Maggiorazione Ires - Acconto seconda rata o unica soluzione	180,00
Totale		10.253,00
TOTALE		20.206,00

Importi a Credito da utilizzare in

Codice	Credito
TOTALE	0,00

Ci sono importi (5) che non sono ancora stati inviati all'F24, cliccare sul pulsante 'Invia i dati al riepilogo pagamenti F24' per inviarli e gestire eventuali compensazioni e rateazioni.

Variatione degli importi, a seguito di modifiche apportate alla dichiarazione, dopo l'invio dei tributi all'Applicazione F24

Ci si può trovare di fronte a due situazioni:

1. *Modifica degli importi, successivamente all'invio dei tributi all'Applicazione F24, senza aver versato gli F24*
2. *Modifica degli importi, successivamente all'invio dei tributi all'Applicazione F24, dopo aver versato gli F24*

1. *Modifica degli importi, successivamente all'invio dei tributi all'Applicazione F24, senza aver versato gli F24*

In questo caso è possibile annullare l'invio dei tributi all'Applicazione F24, modificare la dichiarazione, procedere nuovamente con l'invio e ricreare le deleghe.

2. *Modifica degli importi, successivamente all'invio dei tributi all'Applicazione F24, dopo aver versato gli F24*

Nel momento in cui, dopo aver inviato i tributi all'Applicazione F24 e pagato le relative deleghe, si effettuano delle modifiche alla dichiarazione che comportano la variazione dei Debiti e/o dei Crediti, all'interno della Gestione Pagamenti è possibile visualizzare le differenze derivanti dalle modifiche apportate.

In questo caso all'interno della Gestione avremmo tre colonne:

- **Importo:** nella quale viene evidenziato l'importo originario della dichiarazione
- **Nuovo importo:** nella quale troviamo il nuovo importo scaturito dalle modifiche apportate nella dichiarazione
- **Differenza:** nella quale troviamo la differenza tra la colonna "Nuovo Importo" e la colonna "Importo".

[GUIDA E VIDEO](#)

Stampa

Invia i dati al riepilogo pagamenti F24 Visualizza totale saldo+1° acconto e 2° acconto**Importi a Debito**

Codice	Descrizione	Importo	Nuovo Importo	Differenza
Saldo				
2003	Ires - Saldo	9.953,00	7.973,00	-1.980,00
Totale		9.953,00	7.973,00	-1.980,00
Primo e secondo acconto				
2001	Ires - Acconto prima rata	3.981,20	3.189,20	-792,00
2018	Maggiorazione Ires - Acconto prima rata	120,00	120,00	0,00
2002	Ires - Acconto seconda rata o in unica soluzione	5.971,80	4.783,80	-1.188,00
2019	Maggiorazione Ires - Acconto seconda rata o unica soluzione	180,00	180,00	0,00
Totale		10.253,00	8.273,00	-1.980,00
TOTALE		20.206,00	16.246,00	-3.960,00

Importi a Credito da utilizzare in compensazione

Codice	Descrizione	Importo	Nuovo Importo	Differenza
TOTALE				
		0,00	0,00	0,00

Gli importi in rosso (3) non sono in linea con quelli inviati all'F24**Per avere i dati aggiornati è necessario aprire il riepilogo pagamenti F24, annullare i debiti e i crediti e reinviarli da questa maschera.**

N.B: Nella gestione è possibile solamente visualizzare le differenze tra il vecchio e il nuovo importo. Sarà l'utente che, con la base dei nuovi importi proposti dal software all'interno della gestione, dovrà creare manualmente le nuove deleghe di pagamento in Applicazione F24.